Динамика розничных, мелкооптовых и биржевых цен на бензин марки АИ-92 (2016-2017 гг.)

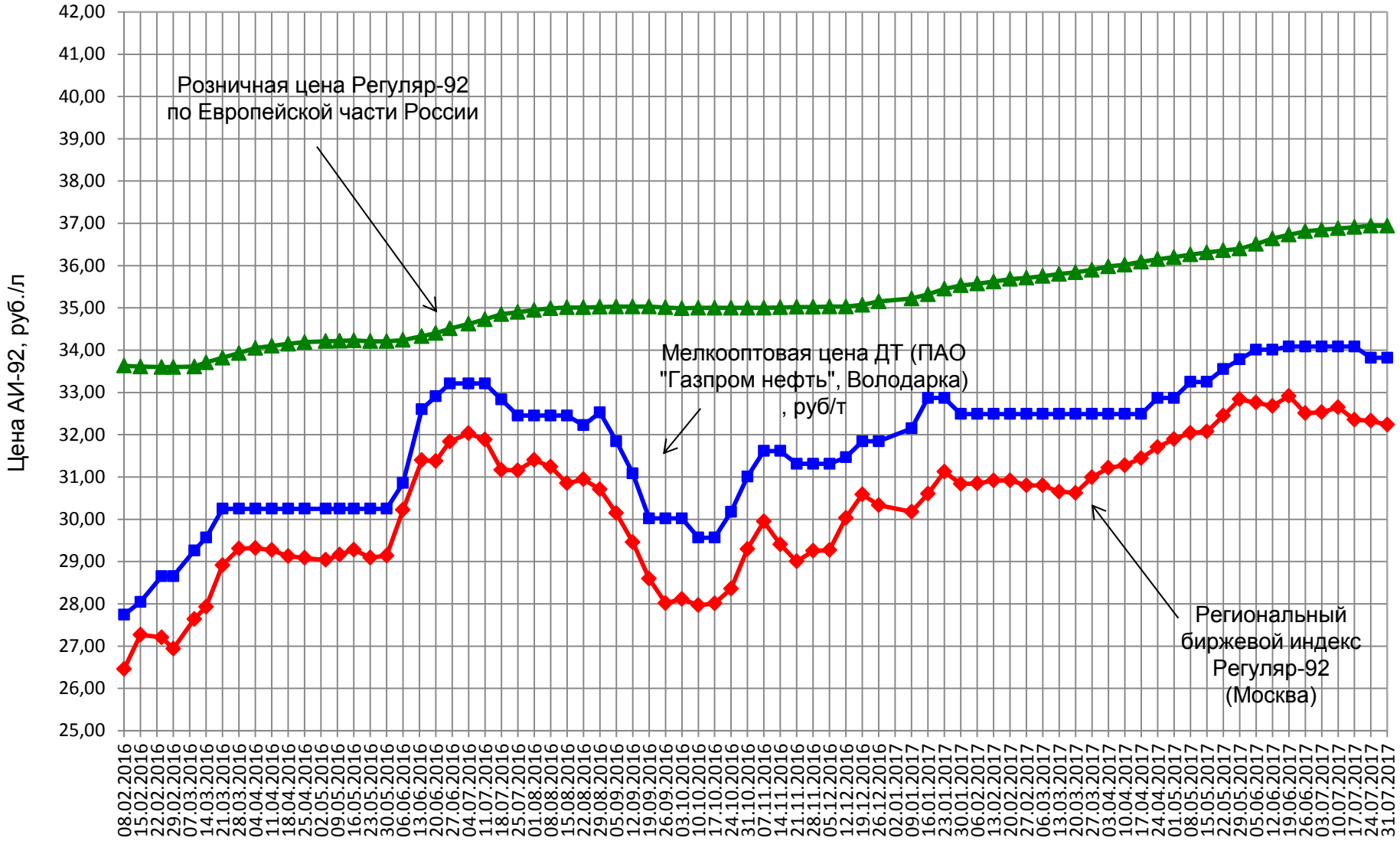

Динамика розничных, мелкооптовых и биржевых цен на бензин марки АИ-95 (2016-2017 гг.)

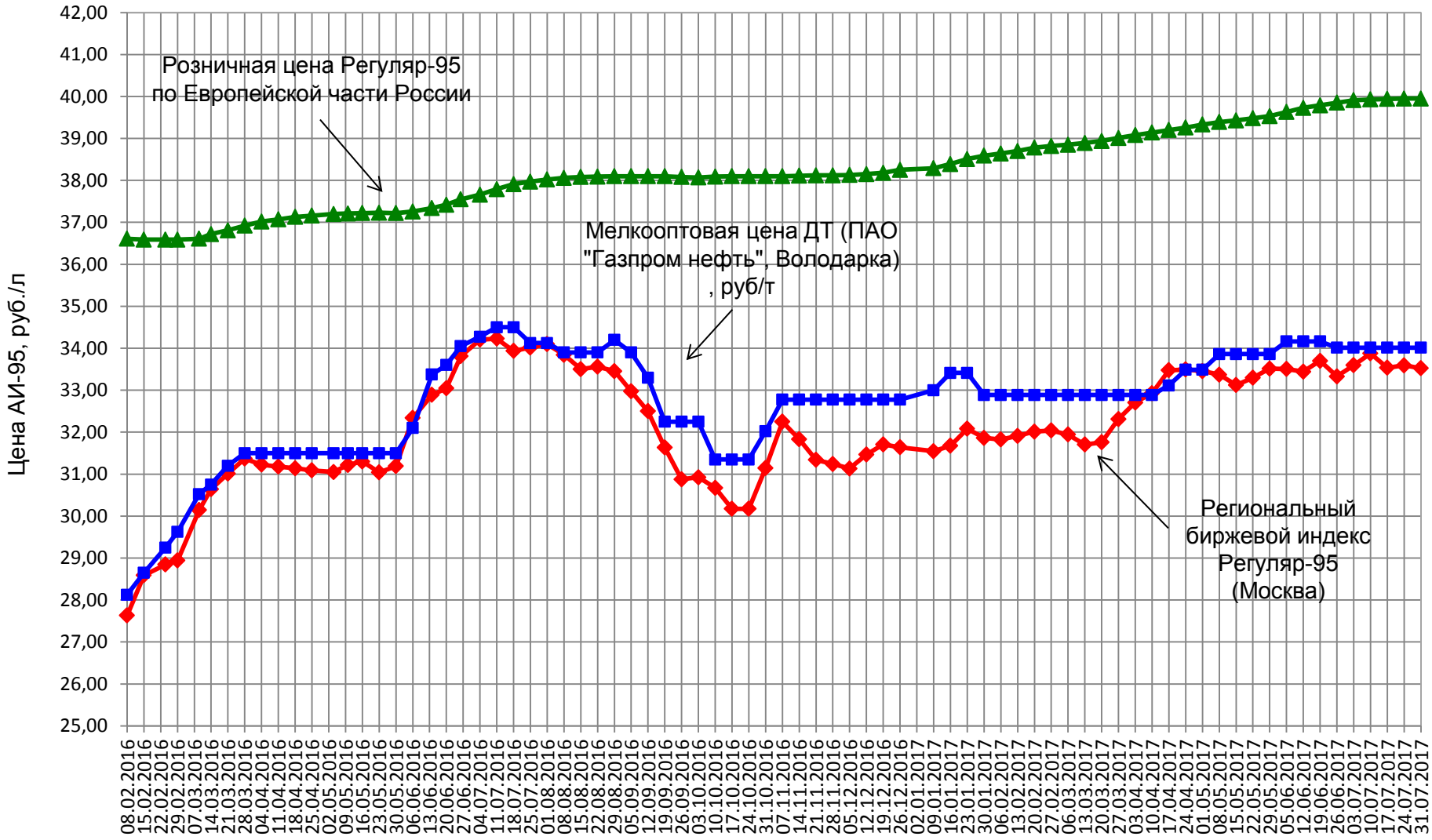

Динамика розничных, мелкооптовых и биржевых цен на дизельное топливо (2016-2017 гг.)

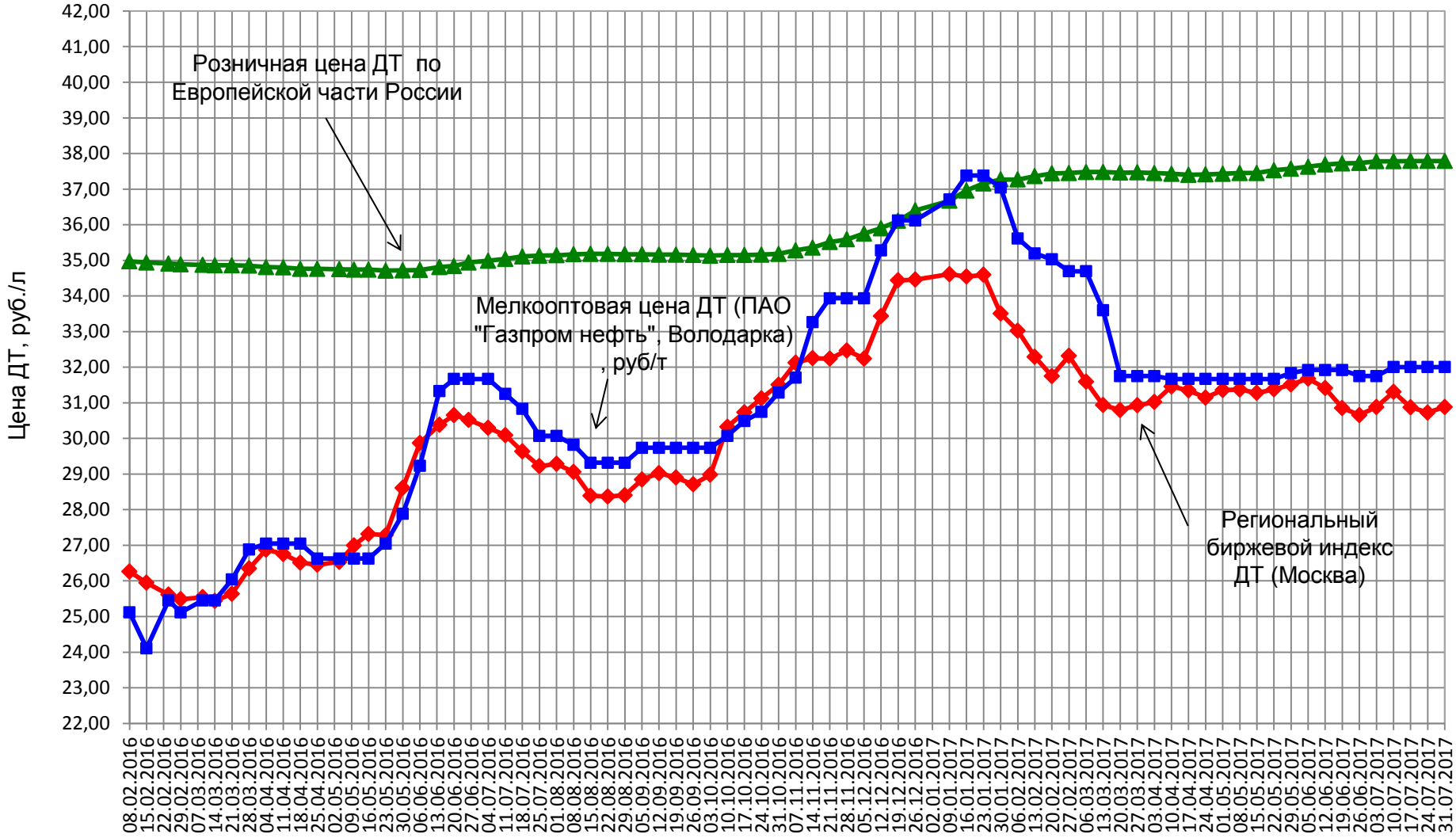

Цены на моторное топливо и маржинальная доходность

№ п/п	Регион (Организация)	Цены поставки бензинов АИ-92, АИ-95 и ДТ, приобретенных на биржевых торгах с учетом логистики, руб./л			Цены мелкого опта на бензины АИ-92, АИ-95 и ДТ, руб./л			Розничные цены на бензины АИ-92, АИ-95 и ДТ, руб./л			Маржинальная доходность (от биржевой цены)			Маржинальная доходность (от мелкооптовой цены)		
		АИ-92	АИ-95	ДТ	АИ-92	АИ-95	ДТ	АИ-92	АИ-95	ДТ	АИ-92	АИ-95	ДТ	АИ-92	АИ-95	ДТ
1	г.Москва	32,22	33,42	30,96	33,82	34,01	32,00	37,70	40,67	38,35	14,54	17,83	19,27	10,29	16,38	16,56
2	Московская область	32,22	33,42	30,96	33,82	34,01	32,00	36,91	39,94	37,79	12,71	16,32	18,07	8,37	14,85	15,32
3	г. Санкт-Петербург	33,14	34,33	32,06	34,85	34,88	32,21	37,15	40,39	38,46	10,79	15,00	16,64	6,20	13,65	16,24
4	Ленинградская область	33,14	34,33	32,06	34,85	34,88	32,21	36,80	40,00	37,99	9,95	14,18	15,61	5,31	12,81	15,20
5	Владимирская область	33,10	33,80	32,10	34,43	35,05	32,73	35,30	38,10	35,50	6,23	11,29	9,58	2,46	8,01	7,80
6	Рязанская область				33,82	34,65	31,42	36,79	39,59	36,99				8,07	12,48	15,07
7	г. Кострома				34,20	34,01	31,63	36,40	38,40	37,50				6,04	11,43	15,66
8	г. Воронеж	34,35	34,51	31,37	34,73	35,03	31,50	38,00	41,00	37,40	9,61	15,84	16,13	8,60	14,57	15,78
9	г. Липецк	34,38	34,81	30,69	35,42	35,25	31,75	36,70	39,40	36,40	6,31	11,66	15,68	3,50	10,53	12,77
10	Чувашская Республика	32,93	33,53	31,94	33,37	34,02	32,18	35,50	38,41	36,38	7,24	12,71	12,20	6,00	11,43	11,54
11	Республика Татарстан	32,60	36,10	31,70	32,70	35,60	31,50	35,90	38,90	36,50	9,19	7,20	13,15	8,91	8,48	13,70
12	Республика Башкортостан	30,20	31,38	29,14	31,45	32,56	30,71	35,54	38,02	37,62	15,03	17,46	22,54	11,51	14,36	18,37
13	Тюменская область	31,60	32,93	30,83	32,93	34,41	32,51	36,00	39,00	39,00	12,23	15,56	20,95	8,53	11,77	16,65
14	г. Новосибирск	33,77	34,34	31,63	34,16	35,44	32,30	35,40	38,50	38,30	4,61	10,82	17,43	3,50	7,95	15,67
15	Алтайский край	33,90	35,03	32,34	34,39	35,59	32,55	35,80	37,70	37,40	5,32	7,10	13,53	3,94	5,60	12,97
16	Иркутская область	34,87	36,30	33,64	34,88	35,70	36,96	37,80	39,20	38,90	7,74	7,40	13,52	7,71	8,93	4,99
17	Республика Бурятия	35,60	36,68	34,44	35,95	36,90	36,79	36,70	38,70	38,40	3,01	5,23	10,31	2,05	4,65	4,19
18	Забайкальский край	36,13	37,20	35,03	36,18	37,88	37,55	38,10	40,20	40,40	5,17	7,46	13,30	5,05	5,78	7,06
19	Камчатская область				41,94	43,09	43,32	44,80	47,40	46,60				6,37	9,09	7,05
	Среднее значение	**33,38**	**34,51**	**31,93**	**34,63**	**35,42**	**33,36**	**36,96**	**39,58**	**38,20**	**8,73**	**12,07**	**15,49**	**6,44**	**10,67**	**12,77**

Расчет затрат АЗС в цене одного литра реализуемого топлива

№ п/п	Статья затрат	руб. на литр
	Постоянные расходы	
1	аренда АЗС	0,1 - 0,3
2	арендная плата за земельный участок/земельный налог	0,04 - 0,13
3	амортизация зданий и сооружений, оборудования	0,4 - 1,49
4	страхование объекта	0,001
5	налог на имущество	0,04 - 0,28
6	коммунальные расходы (электричество, вода, канализация, газ и т.п.)	0,25 - 0,35
7	охрана объекта	0,01 - 0,09
8	пожарная охрана	0,010
9	техническое обслуживание оборудования, содержание АЗС и текущий ремонт	0,18 - 0,38
10	поверка, зачистка и калибровка резервуаров, поверка ТРК	0,02 - 0,03
11	заработная плата персонала (включая премии и налоги на ФОТ)	1,15 - 1,93
12	охрана труда	0,01 - 0,02
13	вывоз твердых бытовых отходов, уборка, озеленение	0,02 - 0,05
14	экология	0,01 - 0,02
15	реклама	0,02 - 0,20
16	связь и информационные технологии	0,01 - 0,07
17	содержание офисов	0,05 - 0,09
	Операционные расходы	
18	кредитование (оборотные средства), проценты по кредитам	0,31 - 0,40
19	банковские услуги	0,10 - 0,16
20	обслуживание процессингов (топливные карты и талоны, системы лояльности и т.д.)	0,05 - 0,13
	Налоги	
21	НДС	0,37 - 0,70
22	Налог на прибыль	0,08 - 0,20
	ИТОГО	**3,18 - 7,03**

1. Большой разброс цифр из-за разницы в балансовой стоимости основных средств (амортизация) и в оплате труда персонала.

2. В расходах не учитывались инвестиции.

3. Средняя цифра расходов и налогов, уплачиваемых на АЗС от продажи топлива, составляет около 5 рублей на литр

Динамика структуры продаж автомобильных бензинов и биржевых индексов

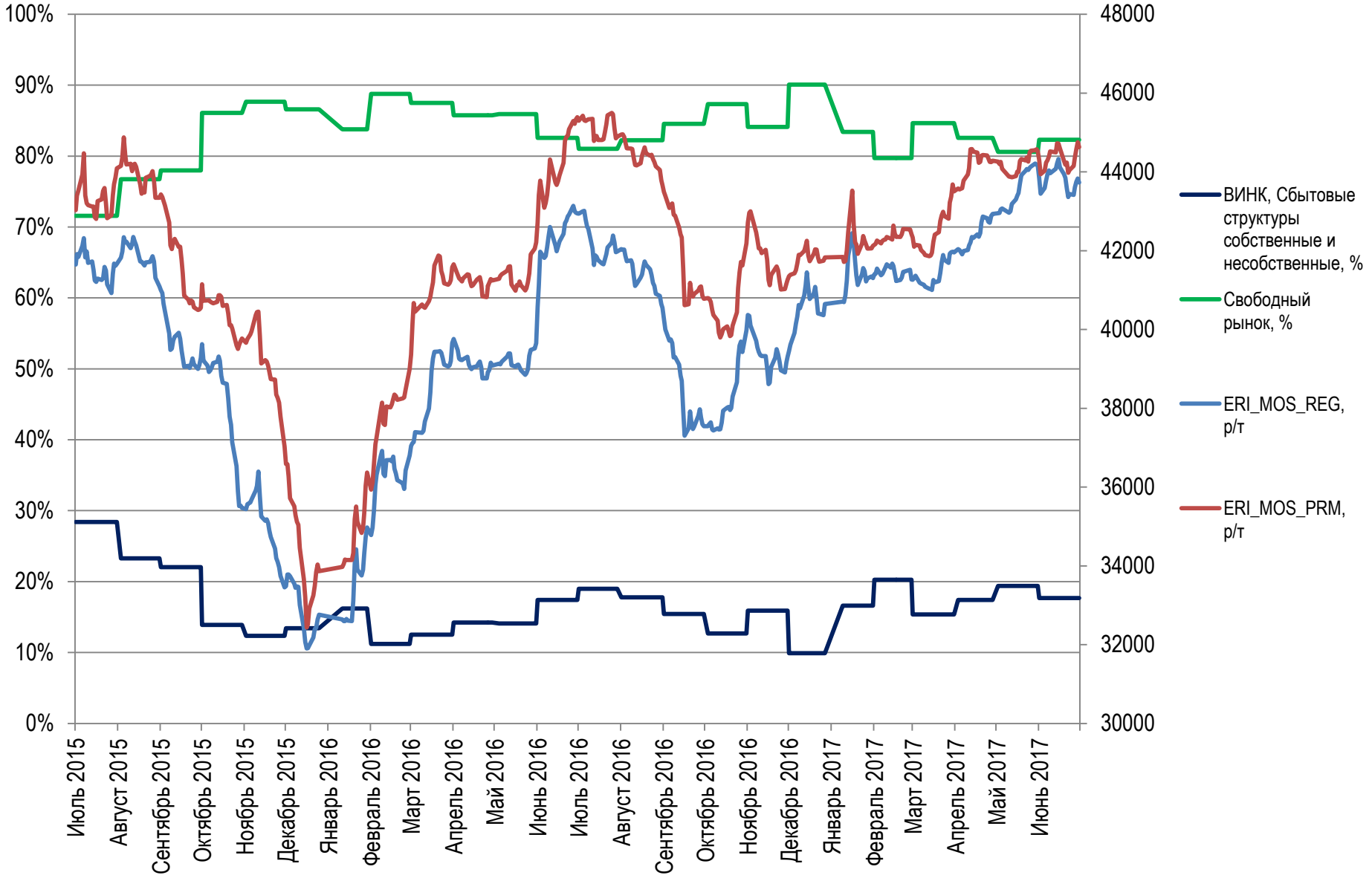
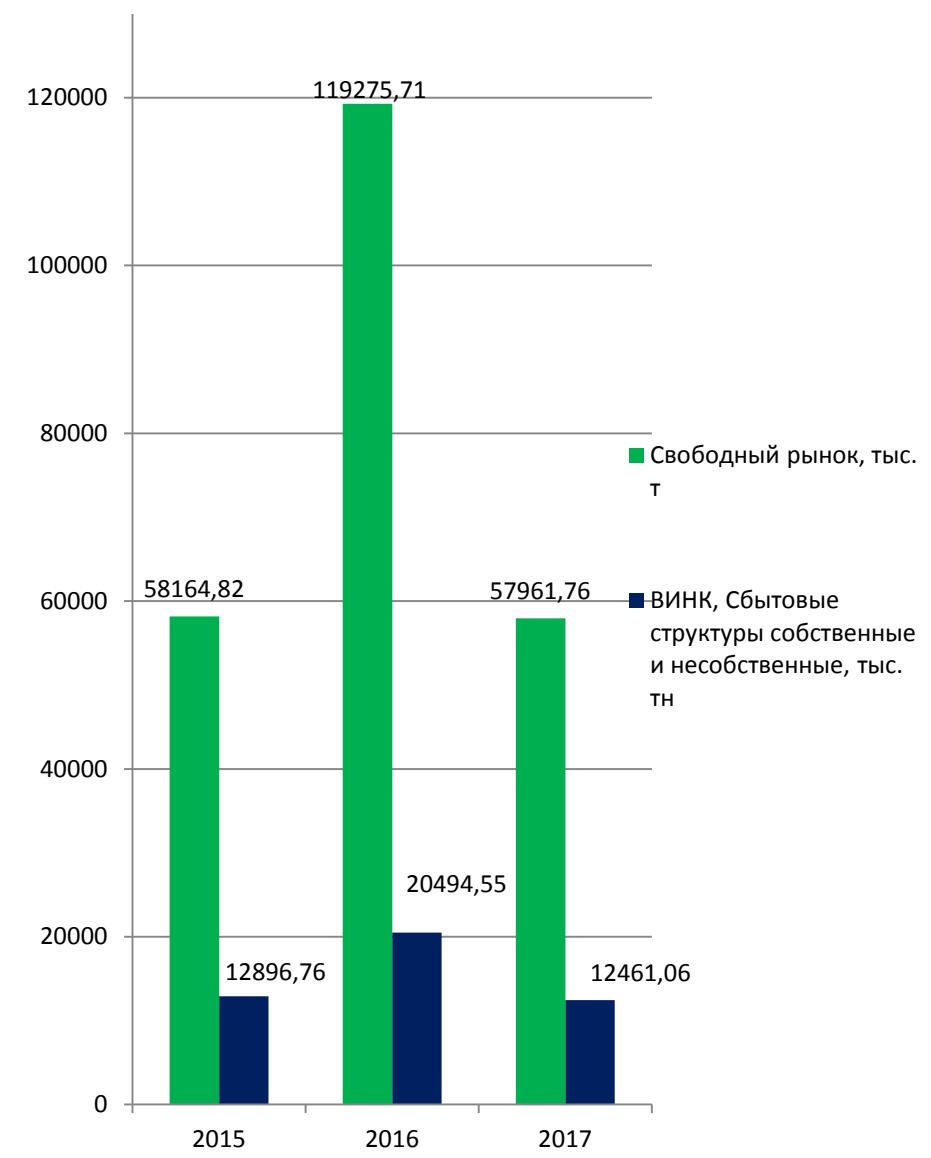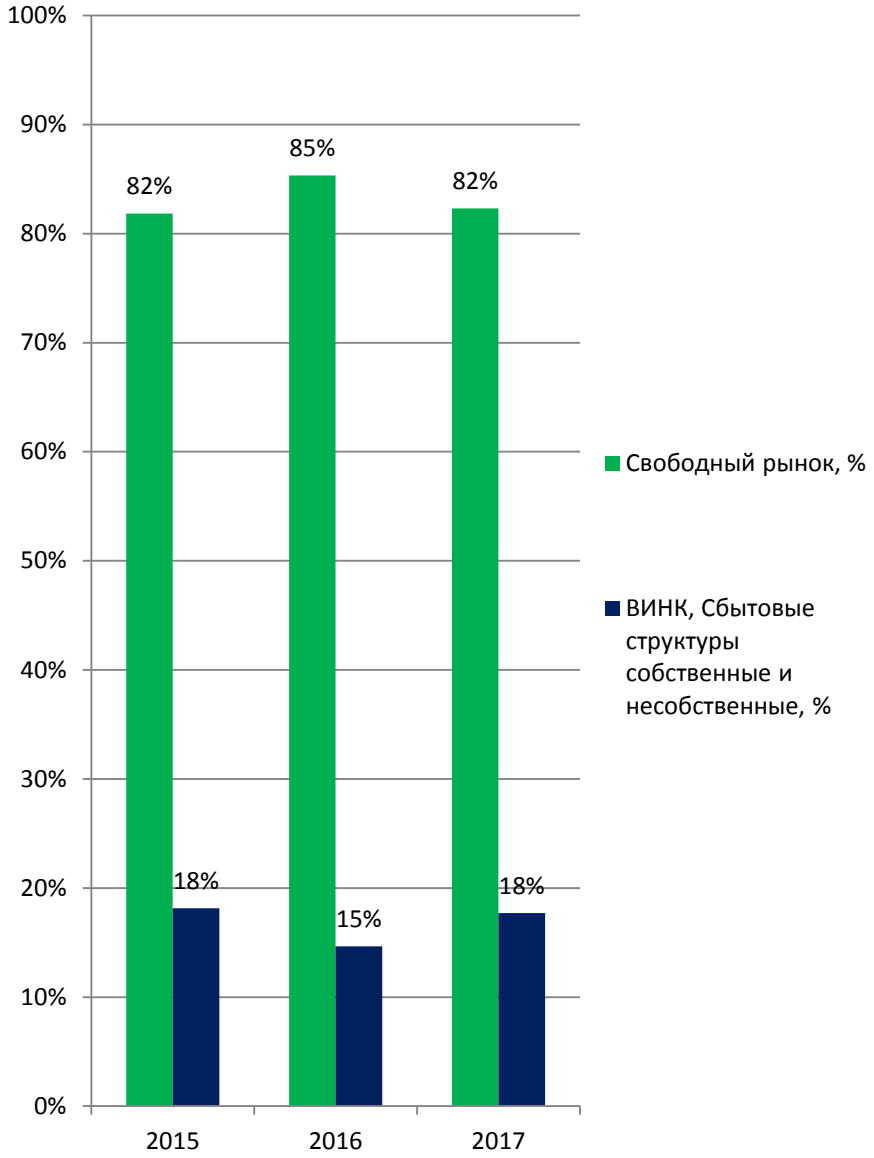
Распределение объемов по годам